

# Statistická zjišťování u domácností

**Simona Měřinská**

Oddělení příjmů, výdajů a životních podmínek domácností ČSÚ

konference Den malých obcí

20. března 2025, Praha

# Jsme Český statistický úřad

- přinášíme reprezentativní a komplexní údaje i na regionální úrovni
- informace slouží jako podklad k rozhodování v mnoha oblastech života

## Jak získáváme informace

- registry (např. Registr obyvatel, registr ČSSZ, RSO)
- Sčítání lidí, domů a bytů (SLDB) – poslední v roce 2021
- Statistická zjišťování u podniků, firem a organizací
- Statistická zjišťování výběrová u domácností – o nich bude dnes řeč

## Zjišťování u domácností

- unikátní údaje, které nelze získat jiným způsobem
- pro ČR jsou závazná podle nařízení EK, výhodou je mezinárodní srovnatelnost
- sběr dat přímo u domácností v místě bydliště – rozhovory s respondenty
- klíčový je lidský faktor

# Šetření u domácností

## Pravidelná každoroční

- Životní podmínky (SILC)
- Statistika rodinných účtů (SRÚ)
- Finanční situace domácností (FSD)
- Výběrové šetření pracovních sil (VŠPS)
- Výběrové šetření cestovního ruchu (VŠCR)
- Výběrové šetření informačních technologií (VŠIT)

## Jednorázová (s delší periodicitou)

- Výběrové šetření o zdraví (EHIS) – 2025 / 2019 / 2014
- Výběrové šetření o spotřebě energií (ENERGO) – 2021 / 2015
- Výběrové šetření o vzdělávání dospělých (AES) – 2022 / 2016
- Výběrové šetření osob se zdravotním znevýhodněním (VŠPO) – 2024 / 2018



# Jak probíhají pravidelná šetření?

- primární způsob zjišťování je osobní rozhovor v domácnosti
- tazatel s tabletem zaznamenává získané odpovědi

## Životní podmínky (SILC)

- šetření o příjmech a životních podmínkách domácností a jednotlivců
- výběr cca **11,5 tis.** domů a bytů ročně
- probíhá od roku 2006, vždy v 1. polovině roku (únor – červen)
- navštěvujeme vybranou domácnost 4 roky po sobě

## Výběrové šetření pracovních sil (VŠPS)

- zkoumá trh práce = zaměstnanost a nezaměstnanost
- výběr cca **54,2 tis.** domů a bytů ročně
- probíhá od roku 1993, v průběhu celého roku
- domácnost navštívíme 5 po sobě jdoucích čtvrtletí



# Jak vybíráme domácnosti?

- anonymně podle adresy
- náhodně je vygeneruje počítač
- výběr z **Registru sčítacích obvodů a budov (RSO)**
- obsahuje pouze údaje o budovách a počtech bytů v nich (celkem / obydlených)
- ČR je rozdělena do cca 53 tis. statistických obvodů (SO)
- náhodný výběr SO v každém kraji > náhodný výběr bytů v daném SO
- zastoupeny všechny kraje, okresy i velikostní skupiny obcí
- pokryty všechny obydlené části země, odpovídá hustotě osídlení daného regionu
- blokování bytů – vybrané byty nemohou být znovu vybrány po dobu 3 let

## Tazatel má k dispozici

- pouze adresu budovy a číslo vybraného bytu
- nemá žádné informace o tom, kdo tam bydlí, kolik tam žije osob a v jakém složení

# Jak se pozná tazatel(ka) ČSÚ?

- prokáže se Průkazem tazatele, služebním průkazem zaměstnance ČSÚ nebo občanským průkazem
- totožnost tazatele ověříte na webové stránce „**Ověření tazatele**“ nebo telefonicky na každé Krajské správě ČSÚ



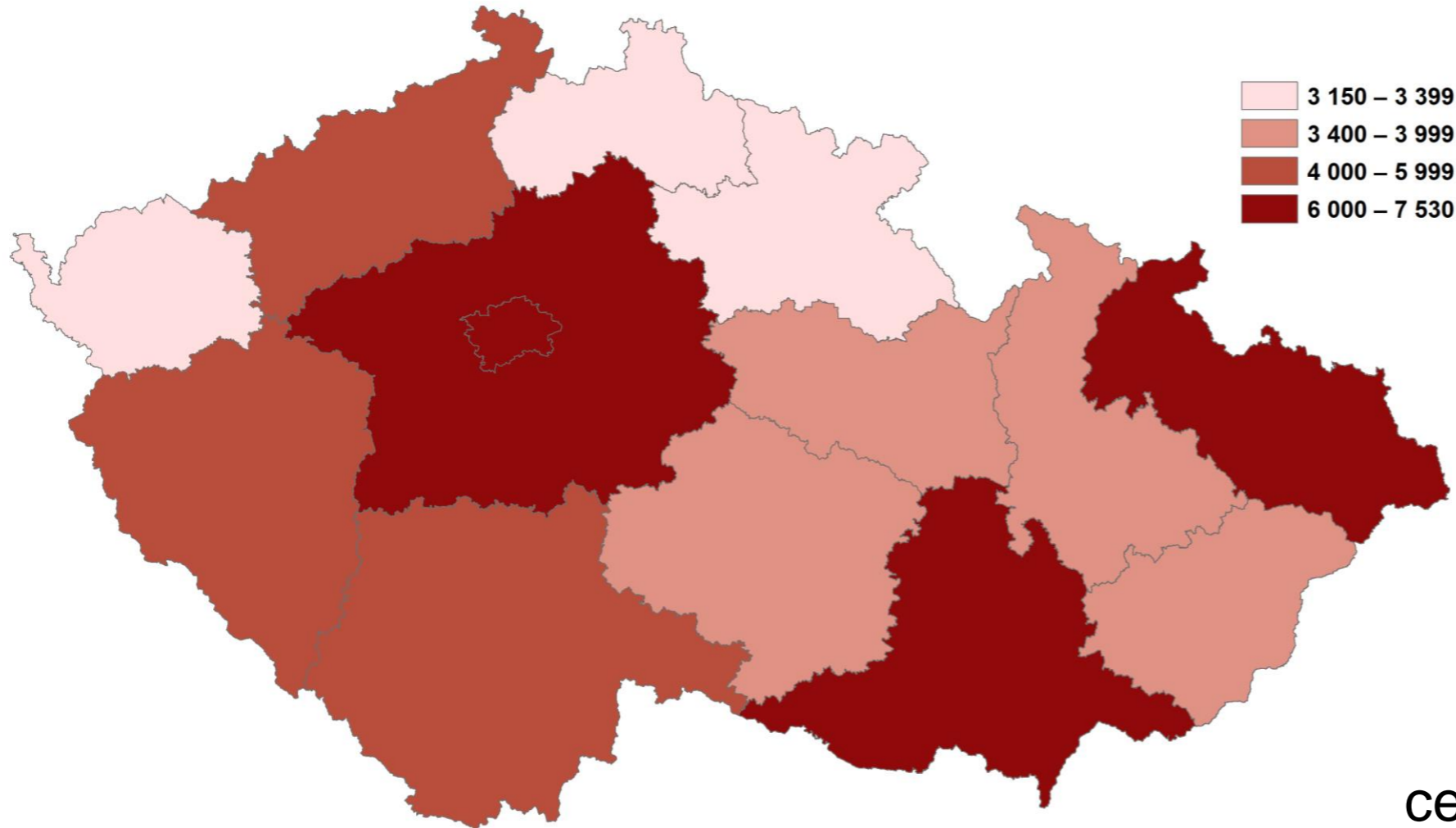
**Pokud bude ve Vaší obci probíhat šetření ČSÚ, dozvíte se to předem.**

- o konání šetření vždy informujeme pomocí datových schránek:
  - obecní a městské úřady
  - místní oddělení Policie ČR

**Nevyhánějte tazatele ČSÚ a buďte jim nápomocni v jejich nelehké práci.**

# Kolik ročně navštívujeme domácnosti?

Počty domácností ve výběru 2024



celkem **443** tazatelů ČSÚ

# Kontaktní pracoviště ČSÚ



14  
krajských  
správ

49  
zastoupení  
v regionech



# Nejsnadnější cesta k datům [www.csu.gov.cz](http://www.csu.gov.cz)



[Statistiky](#) [Databáze a aplikace](#) [Metodika](#) [Sběr dat](#) [O ČSÚ](#) [Hledat](#)

Co hledáte?

[Hledat](#)

Poskytujeme statistická data všem, ve stejné kvalitě a ve stejný čas

[Kalendář událostí](#)

[Veřejná databáze](#)

[Všechna data ČSÚ online](#)

[Obyvatelstvo](#)



30.09.2024

**10 897 237**

Datum zveřejnění:  
30. 12. 2024



[Průměrná hrubá mzda](#)



4. čtvrtletí 2024

**49 229 Kč**

Datum zveřejnění:  
06. 03. 2025



[Hrubý domácí produkt](#)



4. čtvrtletí 2024

**1,8 %**

Datum zveřejnění:  
28. 02. 2025



[Míra inflace](#)



2024

**2,4 %**

Datum zveřejnění:  
13. 01. 2025



[Další údaje](#)



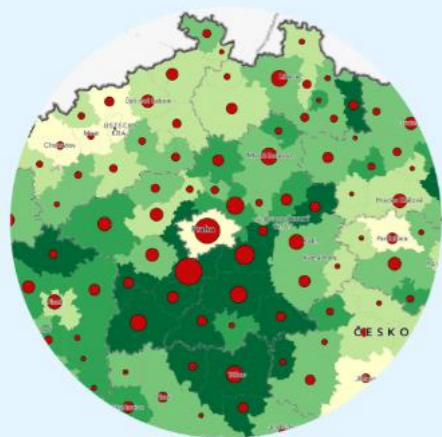
# Statistický geoportál [geodata.csu.gov.cz](https://geodata.csu.gov.cz)



[O geoportálu](#) [Aktuality](#) [Georeporty API](#) [Kontakty](#) [EN](#)

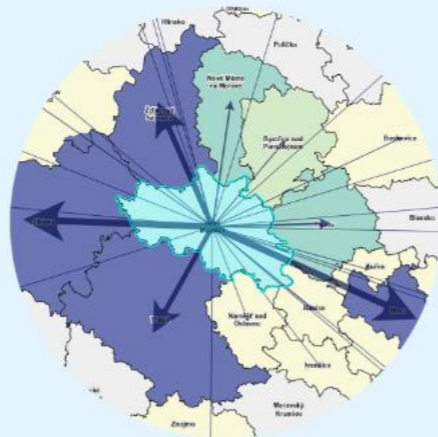
## STATISTICKÝ GEOPORTÁL

statistická data v prostoru



### Statistický atlas

vybrané statistické údaje v interaktivních tematických mapách



### Mobilita

pracovní a školní vyjížďka a vnitřní stěhování v interaktivních mapách



### Statistické georeporty

statistické údaje za libovolně vymezené území na úrovni gridů



### Povodně 2024

statistické údaje za vybrané lokality zasažené povodní v září 2024



# Počítejte s námi

**Simona Měřinská**

Odbor šetření v domácnostech

E [simona.merinska@csu.gov.cz](mailto:simona.merinska@csu.gov.cz)

T +420 274 05 2345